


สวัสดีค่ะนักเรียน
ทุกคน
พร้อมที่จะเรียนหรือยัง


ครูออย





วันนี้นักเรียนจะได้เรียนรู้อะไรบ้าง?

1. ความรู้เกี่ยวกับการแสดงท่าทางประกอบเพลง
2. การแสดงท่าทางประกอบเพลง
3. ความรู้สึกที่มีต่อการแสดงท่าทางประกอบเพลง







ARE YOU
READY ?

LET'S GET STARTED!









เสียงนก



TikTok
@teerapongri



1. เมื่อได้แสดงท่าทางประกอบเพลงนักเรียนมีความ
รู้สึกอย่างไร

2. นักเรียนสามารถแสดงท่าทางประกอบเพลงได้ตรงตาม
จังหวะหรือไม่

3. นักเรียนจะปรับปรุงการแสดงท่าทางประกอบเพลง
ของตนเองให้ดีขึ้นได้อย่างไร



การแสดงท่าทางประกอบเพลง
เป็นการเคลื่อนไหวร่างกายแบบสร้างสรรค์
ตามจินตนาการ โดยใช้ภาษาท่าทางธรรมชาติ
ภาษาท่าทางนาฏศิลป์ไทย และนาฏยศัพท์
ให้สัมพันธ์สอดคล้องกับบทร้อง จังหวะ และ
ทำนองเพลงแสดงเป็นท่าทางต่าง ๆ ให้ดู
สวยงามกลมกลืนกัน

เป็นการเคลื่อนไหวร่างกายตามเพลง

เป็นการออกกำลังกาย
ที่ดี

การแสดงท่าทาง
ประกอบเพลง

ต้องเคลื่อนไหวร่างกาย
ให้ตรงกับจังหวะและ
ทำนองของบทเพลง

ใช้เวลาว่างให้เกิดประโยชน์

S

N

O

W

ได้รับความสนุกสนาน




ส่งเสริมความคิดสร้างสรรค์
และจินตนาการ

ถ้าทำได้พร้อมเพรียงกันจะ
เกิดความสวยงาม

**นักเรียนแบ่งกลุ่ม แล้วเลือกเพลง
ที่ชื่นชอบ มา 1 ท่อนเพลง
และร่วมกันคิดทำประกอบเพลง
และออกมานำเสนอหน้าห้อง**

นักเรียนร่วมกันแสดงความคิดเห็นดังนี้

- * เพลงที่นักเรียนแสดงท่าทางประกอบคือเพลงอะไร
- * เพลงนี้มีความหมายเกี่ยวกับสิ่งใด
- * นักเรียนแสดงท่าทางได้ตรงตามจังหวะ ทำนองเพลงหรือไม่
- * นักเรียนมีวิธีการปรับปรุงการแสดงของตนให้ดีขึ้นได้อย่างไร
- * นักเรียนได้รับประโยชน์จากการแสดงท่าทางประกอบเพลงได้อย่างไรบ้าง



**THANK YOU
FOR
STUDYING**

